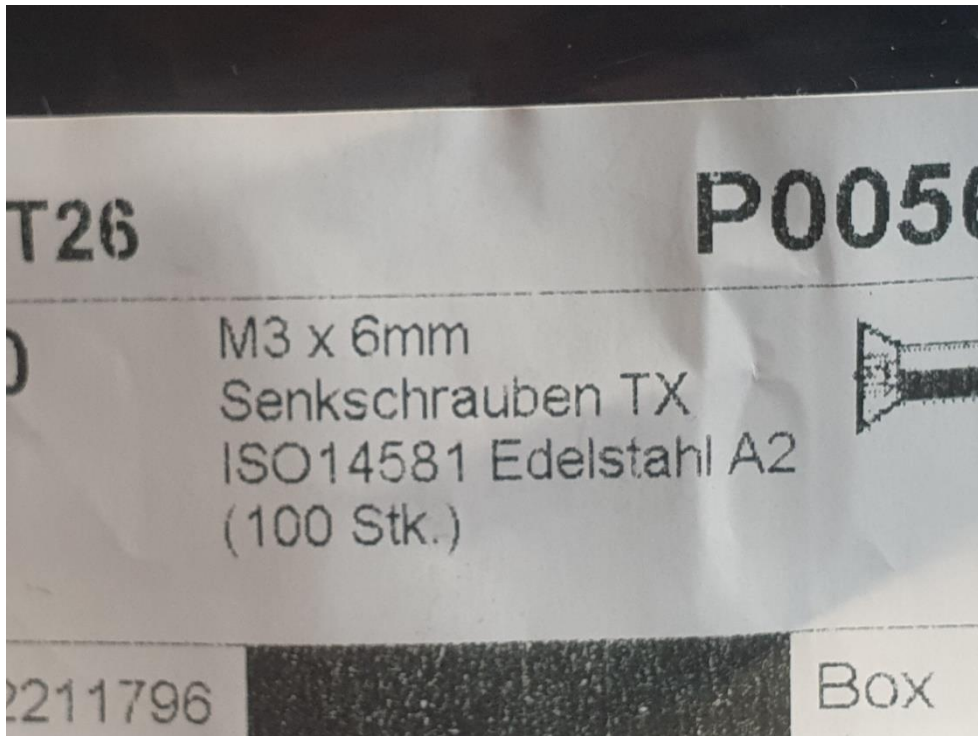


Reparatur Klein Modellbahn Drehzapfen


Restliche Halterung sauber entfernen:




Benötigtes Material. M3 Schrauben und Polystyrol Rundstab 4mm Aussen / 3mm Innen:




Neue Halterung vorbereitet. Ca 2mm des Rohrs + Schraube:



Die Schraube wird am Chassis verklebt:



Drehgestell eingesetzt. Die Querstangen der inneren Bremsbeläge müssen gekürzt werden. Unbedingt auf die Drehmöglichkeit des Drehgestells achten, ev. muss das Loch am Drehgestell leicht aufgeweitet werden.



Und nun mit einer M3 Mutter und etwas Leim gesichert:

